

1 Package Contents / 包装内容 / 包装内容

Kindly ensure the product's contents upon unpacking, and refer to this installation guide for the product's specifications and important notices.

打开包装确认产品包装内容, 并请详细阅读此手册, 认识产品规格特性与注意事项。

打開包裝確認產品包裝內容, 並請詳細閱讀此手冊, 認識產品規格特性與注意事項。



Converter x 1
转换器
轉換器

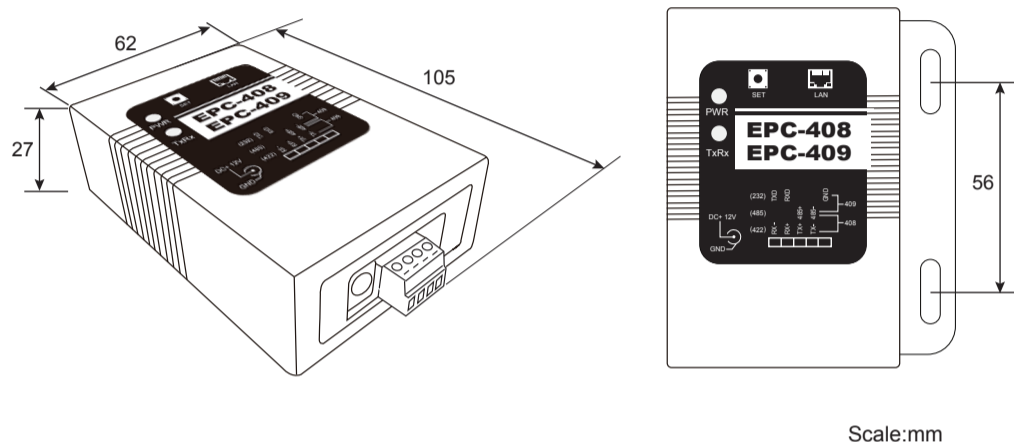


Quick Start Guide x 1
快速安装手册
快速安裝手冊



Software CD x 1
光盘
光碟

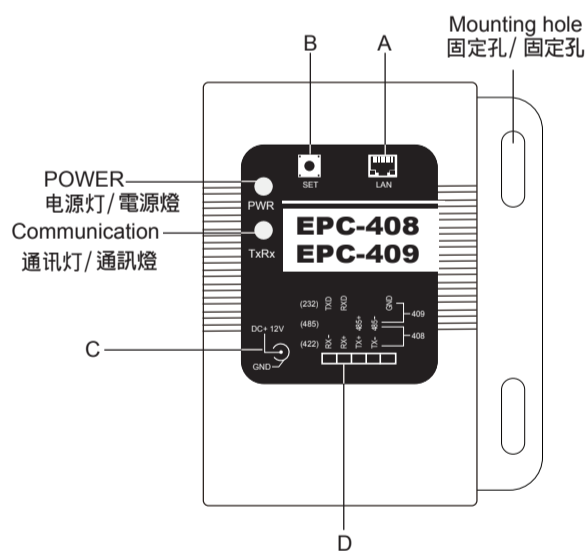
2 Physical Dimension / 外观尺寸 / 外觀尺寸



3 Installation / 安装 / 安裝

EPC-408/409 for RS-485, RS-422 and RS-232 interface, kindly use a 24AWG double shielded twisted pair cable, overall aluminum-Mylar foil shielded, with minimum 85% tinned copper braid shield and frame retardant SR-PVC Jacket.

EPC-408/409 在 RS-485, RS-422及RS-232 模式下, 使用时请采用 24AWG 以上的双隔离网铝箔对绞传输线
EPC-408/409 在 RS-485, RS-422 及 RS-232 模式下, 使用时請採用 24AWG 以上的雙隔離網鋁箔對絞傳輸線



LAN Network Communication Port / LAN網路通訊埠 / LAN網路通訊埠

● IP Address : 172.16.250.100 (Default)
Setup IP address use "EPC-408_Tool" utility to do settings. Moreover, through user's Ethernet system is also available. Open Ethernet Explorer and enter http://172.16.250.100, the screen shows the setting fields.

A ● IP地址: 预设值172.16.250.100
设定IP地址, 可使用工具程式 "EPC-408_Tool" 进行设定, 也可透过网路系统进行, 使用网路浏览器并输入: http://172.16.250.100, 会显示设定画面。

● IP地址: 預設值172.16.250.100
設定IP地址, 可使用工具程式"EPC-408_Tool"進行設定, 也可透過網路系統進行, 使用網路瀏覽器並輸入: http://172.16.250.100, 會顯示設定畫面。

Reset Button / 重置按钮 / 重置按钮

● Under any conditions, if you forget to set the password, or if the EPC-408 TCP / IP converter fails to work due to any incorrect settings : First, turn off the power, then use any tiny and pointy tool to hold the reset button, at the same, turn on the power for 3 to 5 seconds or longer to make it restore to factory default settings.

● 如果在任何情况下, 您忘记了设置的密码, 或有不正确的设置使EPC-408/409 TCP / IP转换器无法操作。首先, 关闭电源, 并使用任何细尖工具按住重置按钮, 同时打开电源持续 3~5秒以上, 则恢复出厂预设值。

● 如果在任何情况下, 您忘記了設置的密碼, 或有不正確的設置使EPC-408/409 TCP / IP轉換器無法操作。首先, 關閉電源, 並使用任何細尖工具按住重置鈕, 同時打開電源持續 3~5秒以上, 則恢復出廠預設值。

C

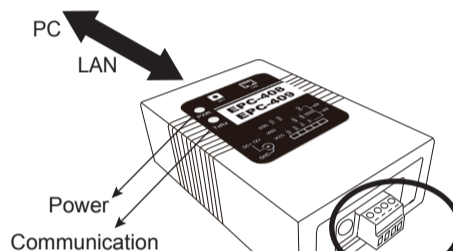
Use only DC 12V / 500mA power adaptor, whose plug is positive on the inner conductor and negative on the outer conductor. It is recommended to buy a DC jack converter if adaptor is not purchased.

主机电源输入, 请使用DC 12V / 500mA专用电源。
若未选购变压器时, 建议另购电源转接头使用。

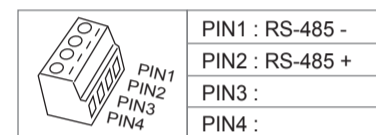
主機電源輸入, 請使用DC 12V / 500mA專用電源。
若未選購變壓器時, 建議另購電源轉接頭使用。

Kindly follow the wiring instructions below. / 请依照图示接线 / 請依照圖示接線

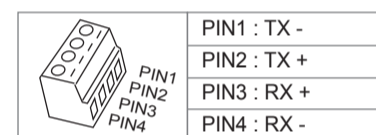
• EPC-408



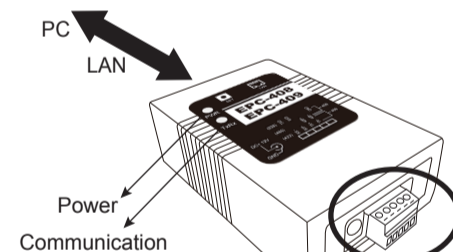
LAN ↔ RS-485



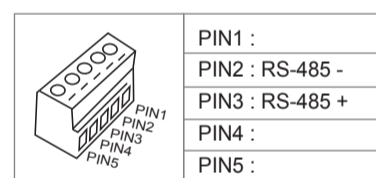
LAN ↔ RS-422



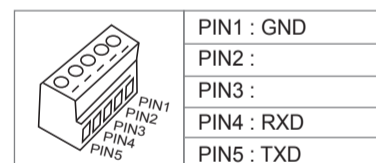
• EPC-409



LAN ↔ RS-485



LAN ↔ RS-232



One Year Limited Warranty / 产品保固证明书 / 產品保固證明書

We warrants this product against defect in material or workmanship for 1 year from the date of purchase. If such a defect is discovered within this warranty limitation, contact your direct vendor for repair or replacement of your unit.

When returning the product, you must ship the product in its original packaging or packaging that gives an equal degree of protection. This warranty becomes invalid if the factory-supplied serial number has been removed or altered on the product.

This warranty does not cover cosmetic damage or damage due to acts of God, accident, misuse, abuse, negligence or modification of any part of the product. This warranty does not cover damage due to improper operation or maintenance, connection to improper equipment, or attempted repair by anyone other than We. In no event shall We liability exceed the price paid for the product from direct, indirect, special, incidental, or consequential, damages resulting from the use of the product the product, its accompanying software, or it's documentation. We makes no warranty or representation expressed, implied, or statutory, with respect to its products, contents of use of this documentation and all accompanying software, and specially disclaims its quality, performance, merchantability or fitness for any particular purpose. We reserves the right to revise or update its product, software or documentation without obligation to notify any individual or entity.

我們保固此產品於購買日起一年之內因為材料上或是生產製造中所產生的缺陷, 所造成的外觀上, 或是功能上的缺陷及故障問題。若您在此保固期限之內發現此類問題, 請聯絡本公司的服務人員, 退回此產品, 我們將替您免費維修或是更換產品。

當您退回此產品時, 請依照原始的包裝方式包裝此產品, 或是給予同等級的包裝保護; 若是我們收到此產品時, 產品上沒有出廠時的序號標籤, 或是產品已經拆開或與出廠時有任何不同, 這個保固將變得無效。

此保固不包含天然的, 以及人為的破壞或改變, 或是意外事故, 不正常操作, 誤用, 濫用等外在因素所造成的損壞。

此保固不包含不當的操作或保養, 不當的連結至其他設備, 或是由本公司以外的人員企圖修復此產品。

起因於使用這種產品, 在間接、特別、次要因素, 或者隨之發生, 造成伴隨著軟件或其他文檔的損害, 本公司的責任在任何情況下都不得超過這產品的售價。

關於產品的軟件和文檔編制的全部內容, 本公司並沒有表示保證或法定它的性能、暢銷性、或者適用於任何特別的目的。

本公司保留權利修正或者不斷改進它的產品, 軟件或者文檔編制無義務通知任何個人或者購買者。

我們保固此產品於購買日起一年之內因為材料上或是生產製造中所產生的缺陷, 所造成的外觀上, 或是功能上的缺陷及故障問題。若您在此保固期限之內發現此類問題, 請聯絡本公司的服務人員, 退回此產品, 我們將替您免費維修或是更換產品。

當您退回此產品時, 請依照原始的包裝方式包裝此產品, 或是給予同等級的包裝保護; 若是我們收到此產品時, 產品上沒有出廠時的序號標籤, 或是產品已經拆開或與出廠時有任何不同, 這個保固將變得無效。

此保固不包含天然的, 以及人為的破壞或改變, 或是意外事故, 不正常操作, 誤用, 濫用等外在因素所造成的損壞。

此保固不包含不當的操作或保養, 不當的連結至其他設備, 或是由本公司以外的人員企圖修復此產品。

起因於使用這種產品, 在間接、特別、次要因素, 或者隨之發生, 造成伴隨著軟件或其他文檔的損害, 本公司的責任在任何情況下都不得超過這產品的售價。

關於產品的軟件和文檔編制的全部內容, 本公司並沒有表示保證或法定它的性能、暢銷性、或者適用於任何特別的目的。

本公司保留權利修正或者不斷改進它的產品, 軟件或者文檔編制無義務通知任何個人或者購買者。

Model / 型号 / 型號	Serial no. / 序号 / 序號	Date of Purchase / 购买日期 / 購買日期	Reseller stamp / 经销商 / 經銷商

Warranty will be valid only after filling out this form and stamped or signed by reseller!
此保固书必須填寫各項內容, 並且蓋有經銷商印鑑始為有效。
此保固書必須填寫各項內容, 並且蓋有經銷商印鑑始為有效。

HUNDURE

HUNDURE TECHNOLOGY CO., LTD.

CONVERTER
EPC-408 TCP/IP TO RS-485/RS-422
EPC-409 TCP/IP TO RS-485/RS-232

Quick Start Guide
快速安装手册
快速安裝手冊
Ver. 1.2